



FDHRC



FORHDC

Déposer une demande d'inscription à l'ECNHD

Candidat(e)s ayant déjà déposé une demande d'inscription à l'examen

Veillez sélectionner l'une des options suivantes pour vous assurer de suivre les bonnes étapes :

1. [Ma dernière tentative à l'ECNHD A EU LIEU EN septembre 2022 ou APRÈS.](#)
2. [Ma dernière tentative à l'ECNHD A EU LIEU AVANT septembre 2022.](#)

ÉTAPES À SUIVRE SI VOUS AVEZ FAIT L'ECNHD EN SEPTEMBRE 2022 OU APRÈS

1. Sélectionnez « Connexion » en haut à droite de la page.



FDHRC



FORHDC



À PROPOS ▾

La profession au Canada ▾

Marche à suivre ▾

L'ECNHD ▾

ECPHD

Apply Now! ▾

Plus ▾

Connexion

2. La boîte de connexion au compte s'ouvrira. Vous pouvez utiliser le même courriel et le même mot de passe que ceux utilisés lors de votre inscription à l'ECNHD de septembre 2022.
3. Une fois votre session ouverte, sélectionnez « Inscription ». Ensuite, suivez le même processus que lors de votre inscription à l'examen de septembre 2022. Vous pouvez suivre les étapes ci-dessous ([à partir de la 4^e étape](#)) pour obtenir de l'aide supplémentaire.



NOTE : *Si vous ne vous souvenez pas de votre mot de passe, vous devez sélectionner « Vous avez oublié votre mot de passe? ». Entrez votre courriel dans la zone de texte et cliquez sur « Réinitialiser le mot de passe ». Vous recevrez un courriel de réinitialisation du mot de passe. Suivez les instructions qui s'y trouvent.*

Vous avez un compte? Vous vous inscrivez pour la première fois?

Adresse courriel :

Mot de passe :

[Vous avez oublié votre mot de passe?](#)
[Cliquez ici pour réinitialiser votre mot de passe.](#)

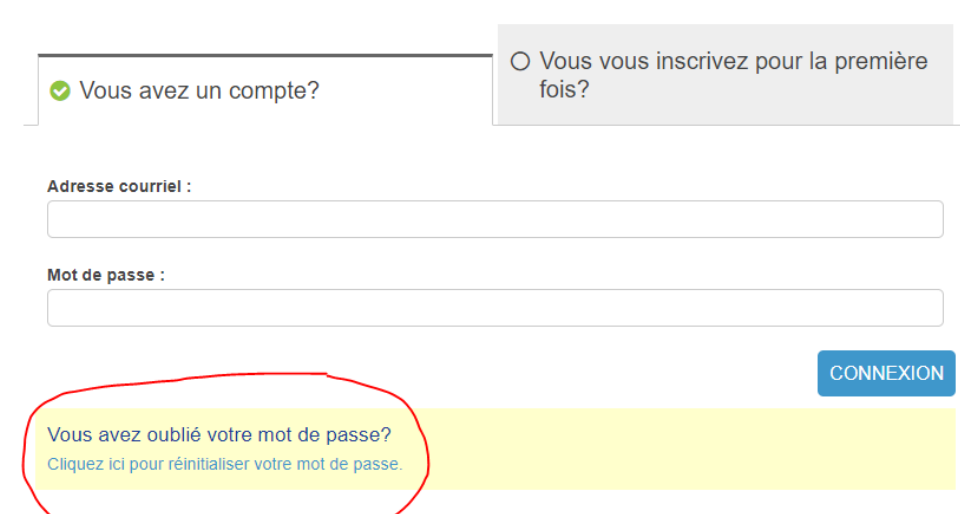
IMPORTANT : *Si vous recevez un message d'erreur indiquant que votre adresse courriel est introuvable, mais que vous vous étiez inscrit(e) à l'examen de septembre 2022, NE POURSUIVEZ PAS. Veuillez nous contacter à exam@fdhrc.ca avant d'essayer de poursuivre votre inscription.*

ÉTAPES À SUIVRE SI VOTRE DERNIÈRE TENTATIVE À L'ECNHD REMONTE À **AVANT** SEPTEMBRE 2022

1. Sélectionnez « Connexion » en haut à droite de la page.



2. La boîte de connexion au compte s'ouvrira. Sélectionner « Vous avez oublié votre mot de passe? ». Entrez votre courriel dans la zone de texte et cliquez sur « Réinitialiser le mot de passe ». Vous recevrez un courriel de réinitialisation du mot de passe. Suivez les instructions qui s'y trouvent.



Vous avez un compte? Vous vous inscrivez pour la première fois?

Adresse courriel :

Mot de passe :

[Vous avez oublié votre mot de passe?
Cliquez ici pour réinitialiser votre mot de passe.](#)

Note : Si vous recevez un message d'erreur indiquant que votre adresse courriel est introuvable, mais que vous vous étiez auparavant inscrit(e) à l'examen, veuillez nous contacter à exam@fdhrc.ca avant de poursuivre.

3. Sélectionnez à nouveau « Connexion » en haut de la page. Entrez les renseignements et, une fois votre session ouverte, sélectionnez « Inscription ».

4. À la page suivante, sélectionnez le « Type de candidat », la « Province d'écriture » et la « Préférence d'écriture » qui s'appliquent à vous*. Cliquez ensuite sur « REGISTER ».



24-25 mai 2023

Début des inscriptions : 24 février 2023 à 12:00 PM ET
Date limite d'inscription : 24 mars 2023 à 23h59 PT

Pour vous inscrire à cette séance d'examen, veuillez utiliser les options déroulantes ci-dessous pour sélectionner votre type de candidat, votre province d'écriture et votre préférence d'écriture. Une fois que vous avez confirmé votre sélection, cliquez sur Inscription et les articles appropriés seront ajoutés à votre panier. La sélection du participant sera requise dans la fenêtre contextuelle. Une fois que la fenêtre contextuelle confirme que les articles ont été ajoutés au panier, cliquez sur Voir le panier ou cliquez sur l'option Panier en haut à droite si la fenêtre contextuelle est fermée.

Toutes les personnes inscrites pourront choisir leur modalité préférée - centre d'examen ou surveillance virtuelle. **Assurez-vous de sélectionner la bonne préférence d'examen ci-dessous.** En fonction des disponibilités, les places dans les centres d'examen seront attribuées selon le principe du premier arrivé, premier servi. Les candidats qui ont choisi un centre d'examen mais qui n'obtiennent pas de place seront réaffectés à la surveillance virtuelle ou pourront choisir de se reporter à la prochaine session (septembre 2023). Veuillez noter que vous ne pouvez pas changer votre choix après la clôture des inscriptions le 24 mars 2023 à 23h59 PT.

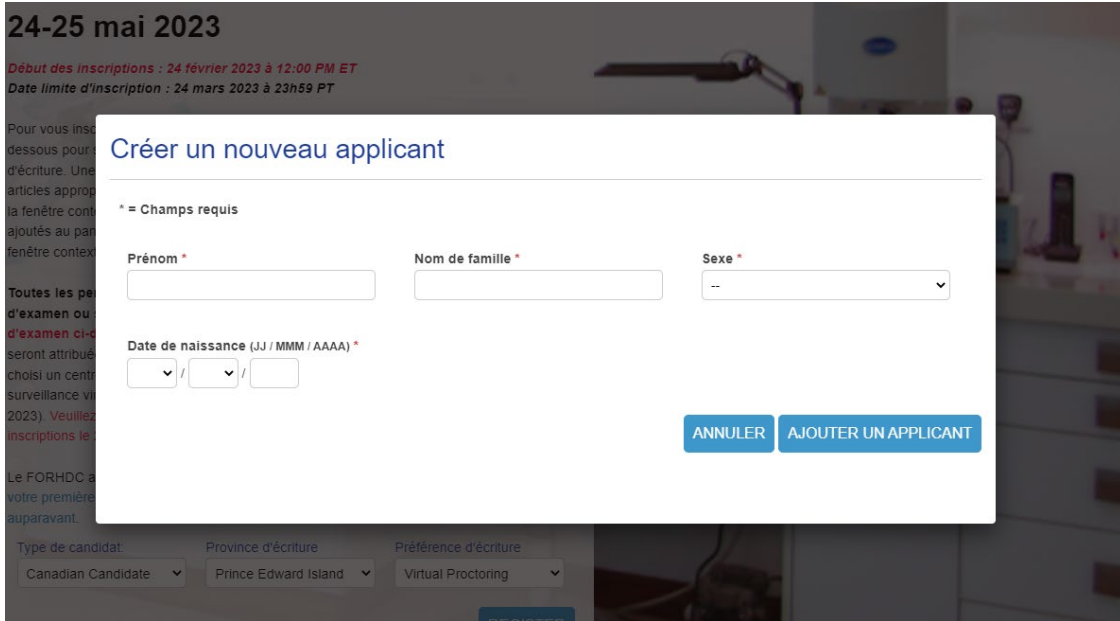
Le FORHDC a élaboré des guides étape par étape sur la manière de s'inscrire, que ce soit votre première demande ou que vous ayez déjà fait une demande ou passé l'examen auparavant.

Type de candidat: Province d'écriture: Préférence d'écriture:

REGISTER

* Le nombre de *places disponibles dans les centres d'examen* pour l'ECNHD de mai 2023 est limité. Le fait de choisir « Centre d'examen » ne garantit pas qu'un centre d'examen sera disponible. *Si aucun centre d'examen n'est disponible, vous passerez l'examen via surveillance virtuelle.*

- La première page du processus d'inscription s'ouvrira. En haut, cochez la case « Je voudrais m'inscrire moi-même aux examens » et cliquez sur le bouton « Ajouter un(e) candidat(e) » en bas.



24-25 mai 2023
Début des inscriptions : 24 février 2023 à 12:00 PM ET
Date limite d'inscription : 24 mars 2023 à 23h59 PT

Pour vous inscrire à cette séance d'examen, veuillez utiliser les options déroulantes ci-dessous pour sélectionner votre type de candidat, votre province d'écriture et votre préférence d'écriture. Une fois que vous avez confirmé votre sélection, cliquez sur Inscription et les articles appropriés seront ajoutés à votre panier. La sélection du participant sera requise dans la fenêtre contextuelle ajoutée à votre panier.

Toutes les personnes d'examen ou sur d'examen ci-dessous seront attribuées à un centre de surveillance virtuelle (2023). Veuillez ne pas inscrire le 24 mai.

Le FORHDC a été votre première inscription auparavant.

Créer un nouveau applicant

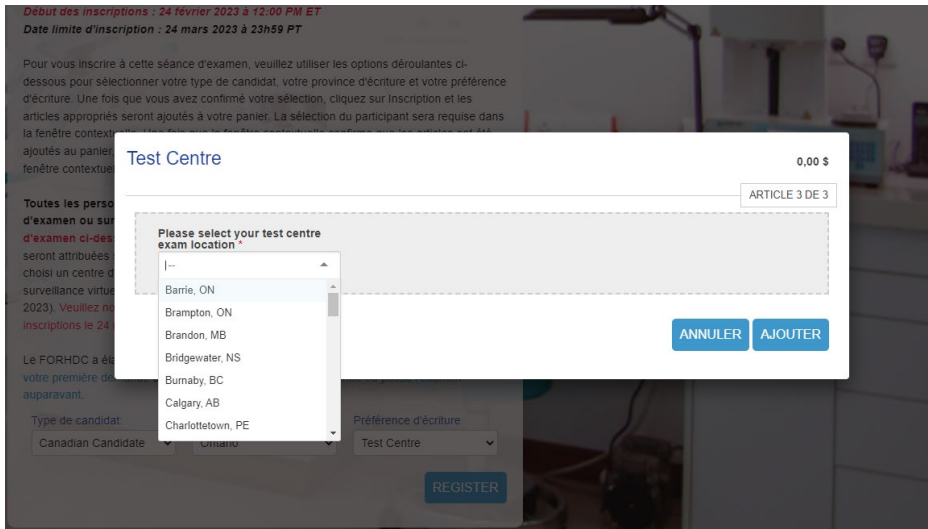
* = Champs requis

Prénom * Nom de famille * Sexe *

Date de naissance (JJ / MMM / AAAA) * / /

Type de candidat: Canadian Candidate | Province d'écriture: Prince Edward Island | Préférence d'écriture: Virtual Proctoring

- Sélectionnez ensuite la ville/région où vous passerez l'examen dans le menu déroulant et cliquez sur « Ajouter ».



Début des inscriptions : 24 février 2023 à 12:00 PM ET
Date limite d'inscription : 24 mars 2023 à 23h59 PT

Pour vous inscrire à cette séance d'examen, veuillez utiliser les options déroulantes ci-dessous pour sélectionner votre type de candidat, votre province d'écriture et votre préférence d'écriture. Une fois que vous avez confirmé votre sélection, cliquez sur Inscription et les articles appropriés seront ajoutés à votre panier. La sélection du participant sera requise dans la fenêtre contextuelle ajoutée à votre panier.

Toutes les personnes d'examen ou sur d'examen ci-dessous seront attribuées à un centre de surveillance virtuelle (2023). Veuillez ne pas inscrire le 24 mai.

Le FORHDC a été votre première inscription auparavant.

Test Centre

0,00 \$

ARTICLE 3 DE 3

Please select your test centre exam location *

--
 Barrie, ON
 Brampton, ON
 Brandon, MB
 Bridgewater, NS
 Burnaby, BC
 Calgary, AB
 Charlottetown, PE

Type de candidat: Canadian Candidate | Province d'écriture: Ontario | Préférence d'écriture: Test Centre

- Confirmez que l'inscription à l'examen est achetée pour vous-mêmes et cliquez sur « Suivant ».

8. Sélectionnez « Voir le panier » pour compléter la demande et la payer. Note : À ce stade, votre demande n'a pas été soumise et est considérée comme incomplète.
9. L'étape précédente vous amènera à votre panier et au reste de la demande à remplir. À la section « Information additionnelle », inscrivez les renseignements demandés.
10. Une fois que vous avez fourni toute l'information additionnelle, sélectionnez « Détails de facturation ». Indiquez toutes vos coordonnées, y compris votre adresse.
 - a. Si la carte de crédit que vous utilisez n'est pas à votre nom, vous devrez cocher la case en haut et inscrire l'information du paiement (nom et adresse du détenteur de la carte de crédit) au complet ainsi que vos coordonnées.
 - b. Une fois les renseignements fournis, cliquez sur le bouton « Créer une adresse ».

2. Coordonnées

Mes informations de facturation sont différentes de mes informations de contact
 NOTEZ: si vous payez par carte de crédit, vos informations de facturation doivent être les mêmes que celles figurant sur vos relevés de carte de crédit.

Coordonnées

Description de l'adresse

Prénom *

Nom de famille *

Adresse *

Adresse 2

Ville *

Province / État*

Australia ▼

Code postal

Numéro de téléphone *

Adresse électronique

✓ ✕

Détails de facturation

-- Créez une nouvelle adresse -- ▼

Description de l'adresse

Prénom *

Nom de famille *

Adresse *

Adresse 2

Ville *

Province / État*

Australia ▼

Code postal

Numéro de téléphone *

Adresse électronique

✓ ✕

11. Acceptez ensuite la ou les politiques concernant les demandes d'inscription de la FORHDC. Lisez-les, inscrivez votre nom et cliquez sur « Accepter ».



FDHRC



FORHDC

12. Enfin, à la section 3, sélectionnez « Information du paiement » et choisissez « Pay by Credit Card [Payer par carte de crédit] ». Une fois que vous avez fourni tous les renseignements, cliquez sur « SOUMETTRE » et la demande d'inscription sera traitée. Après le traitement, un nouvel écran s'affichera avec votre numéro de facture et de l'information concernant votre inscription. Note : Vous réserverez la date et l'heure de votre examen plus tard au cours de l'été, après la clôture de la période d'inscription.

NOTE SPÉCIALE SUR LES « TRANSFERTS SANS FRAIS » À PARTIR DE L'EXAMEN DE SEPTEMBRE 2022

Si votre inscription de l'administration précédente de l'examen est transférée sans frais, vous devrez tout de même remplir la demande dans son intégralité et suivre toutes les étapes décrites dans ce document. Le coût de l'examen affichera cependant 0 \$. S'il n'est pas à 0 \$, contactez-nous à exam@fdhrc.ca avant de poursuivre.